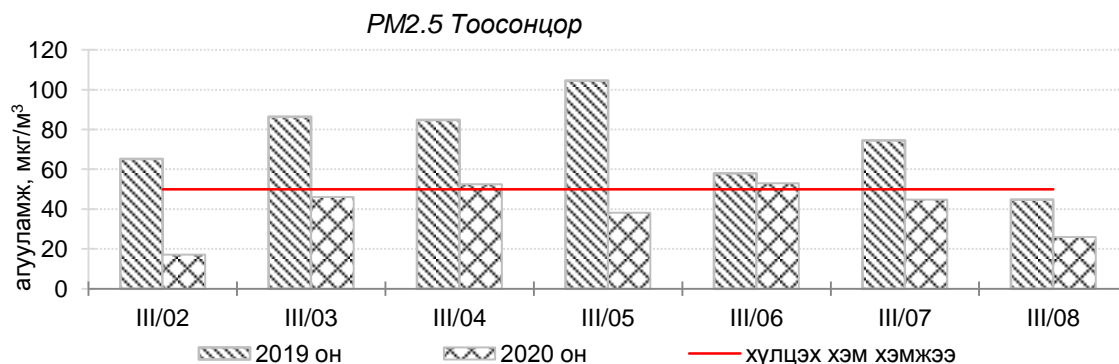
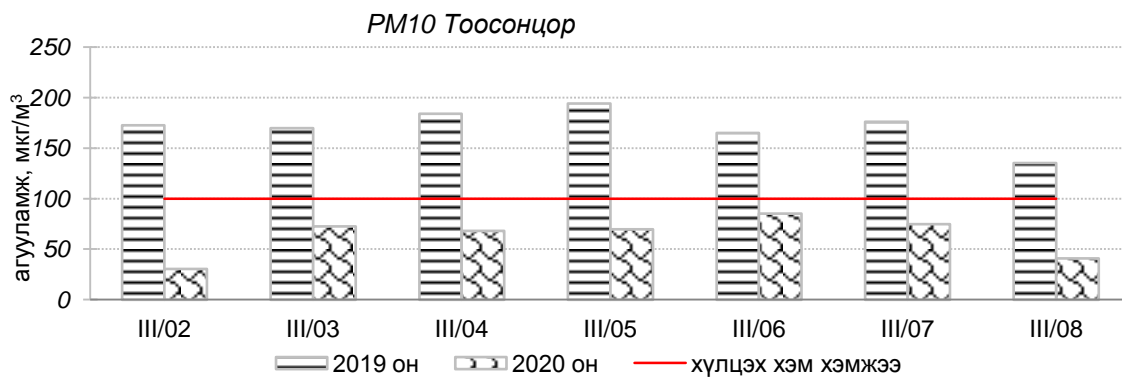
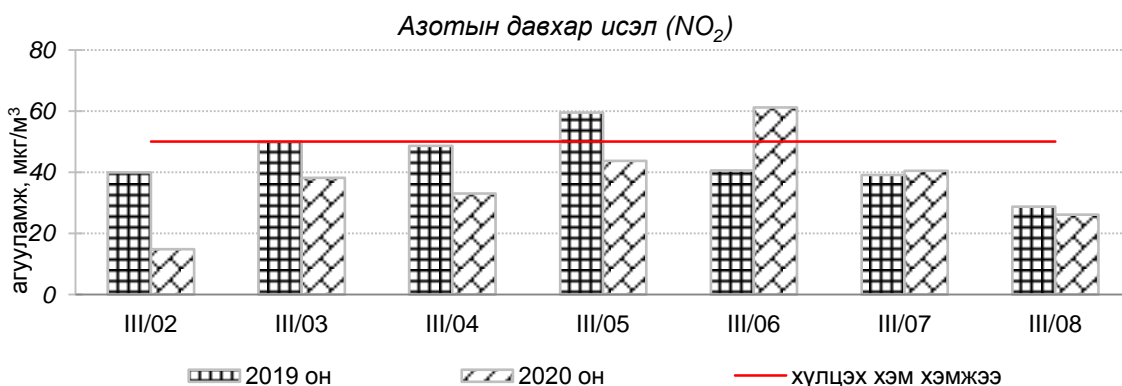
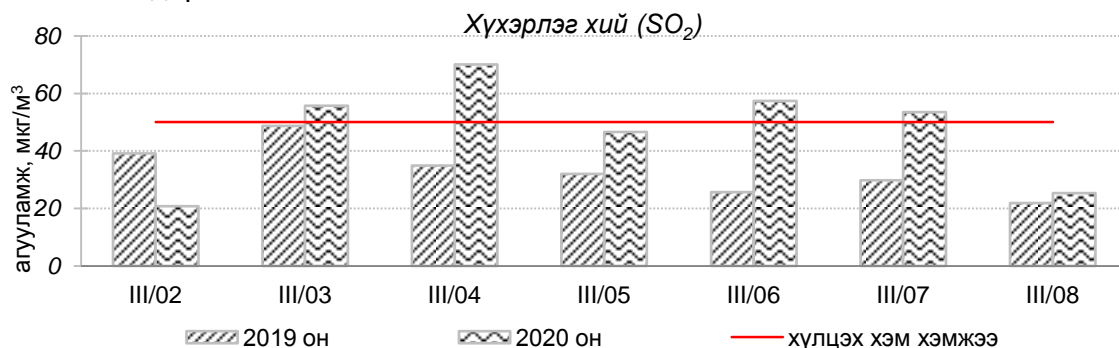


Улаанбаатар хотын агаарын чанарын өнгөрсөн 7 хоногийн мэдээ  
/2020 оны 3-р сарын 02-08-ны өдөр/

Улаанбаатар хотын агаарт түгээмэл бохирдуулах бодис хүхэрлэг хий /SO<sub>2</sub>/, азотын давхар исэл /NO<sub>2</sub>/, тоосонцор /PM10, PM2.5/, нүүрстөрөгчийн дутуу исэл /CO/, озон /O<sub>3</sub>/-ны агууламжийг тодорхойллоо.



Улаанбаатар хотын өнгөрсөн 7 хоногийн агаарын чанар, 2020 оны 3-р сарын 02-08-ны өдөр  
/2019 оны мөн үетэй харьцуулснаар/

№	Бохирдуулах бодисын нэр	MNS 4585:2016	7 хоногийн дундаж агууламж, мкг/м <sup>3</sup>		24 цагийн дунджаар хамгийн их агууламж, мкг/м <sup>3</sup>		Стандартаас давсан тохиолдлын тоо, хувиар		Стандартаас давсан, хамгийн их агууламж илэрсэн харуул
		Хүлцэх хэм хэмжээ мкг/м <sup>3</sup>	2019 он	2020 он	2019 он	2020 он	2019 он	2020 он	
1	Хүхэрлэг хий (SO <sub>2</sub> )	50	34	47↑	95	253↑	14%	28%↑	3-р сарын 4-ний өдөр 1-р хороолол орчим АЧС-аас 5.1 дахин их
2	Азотын давхар исэл (NO <sub>2</sub> )	50	44	38↓	108	153↑	31%	16%↓	3-р сарын 6-ны өдөр Баруун 4 зам орчим АЧС-аас 3.1 дахин их
3	PM10 Тоосонцор	100	173	64↓	306	129↓	91%	8%↓	3-р сарын 4-ний өдөр 100-н айл орчим АЧС-аас 1.3 дахин их
4	PM2.5 Тоосонцор	50	78	40↓	172	90↓	76%	29%↓	3-р сарын 4-ний өдөр Баянхошуу орчим АЧС-аас 1.8 дахин их
5	Нүүрстөрөгчийн дутуу исэл (CO)	10000	1405	1096↓	4961	8442↑	0%	0%	Давсан тохиолдол байхгүй
6	Озон (O <sub>3</sub> )	100	19	27↑	43	56↑	0%	0%	Давсан тохиолдол байхгүй

\* ↓ бага; ↑ их; ↔ ойролцоо түвшинд /±5%/.

Улаанбаатар хотын өнгөрсөн 7 хоногийн цаг агаар, 2020 оны 3-р сарын 02-08-ны өдөр  
/2019 оны мөн үетэй харьцуулснаар/

№	Цаг агаарын үзүүлэлт	2019 он	2020 он	Тайлбар
1.	Дундаж температур, °C	-3.1 °C	-10.7 °C	7.6 °C-аар хүйтэн
2.	Салхины дундаж хурд, м/с	1.9 м/с	1.6 м/с	0.3 м/с-ээр бага
3.	Хур тунадасны хэмжээ, мм	0.0 мм	6.7 мм	6.7 мм хур тунадастай

Улаанбаатар хотын агаарын чанарын индексийн мэдээ  
/2020 оны 3-р сарын 02-08-ны өдөр/

	Гэр хороолол орчим						Орон сууцны хороолол	Автозам орчим		Үйлдвэрийн бүс		Алслагдмал бүс	Индексийн тоон үзүүлэлт	Агаарын чанар
	1-р хороолол	100 айл	Толгойт	Нисэх	Зурагт	Баянхошуу		13-р хороолол	Баруун 4 зам	Амгалан	Цахилгаан станц			
2020.03.02													0-50	Цэвэр
2020.03.03	SO <sub>2</sub>	SO <sub>2</sub>	PM2.5		PM2.5	PM2.5	PM2.5		SO <sub>2</sub>				51-100	Хэвийн
2020.03.04	SO <sub>2</sub>	SO <sub>2</sub>			PM2.5	PM2.5		NO <sub>2</sub>					101-200	Бага бохирдолтой
2020.03.05	SO <sub>2</sub>	SO <sub>2</sub>				PM2.5			SO <sub>2</sub>			PM10	201-300	Бохирдолтой
2020.03.06	SO <sub>2</sub>	SO <sub>2</sub>	PM10		PM2.5	PM2.5		NO <sub>2</sub>	PM2.5				301-400	Их бохирдолтой
2020.03.07		SO <sub>2</sub>			PM2.5	PM2.5		NO <sub>2</sub>	SO <sub>2</sub>			PM10	401-500	Маш их бохирдолтой
2020.03.08								NO <sub>2</sub>						

Өнгөрсөн 7 хоногийн агаарын чанарын хяналт шинжилгээний дүнгээр Улаанбаатар хотын хэмжээнд агаарын чанар ихэнх өдрүүдэд “Бага бохирдолтой” түвшинд байсан байна.

ЦАГ УУР, ОРЧНЫ ШИНЖИЛГЭЭНИЙ ГАЗАР  
ОРЧНЫ ШИНЖИЛГЭЭНИЙ ХЭЛТЭС